

DATOS DE ATENCIÓN DE LA XADPEP

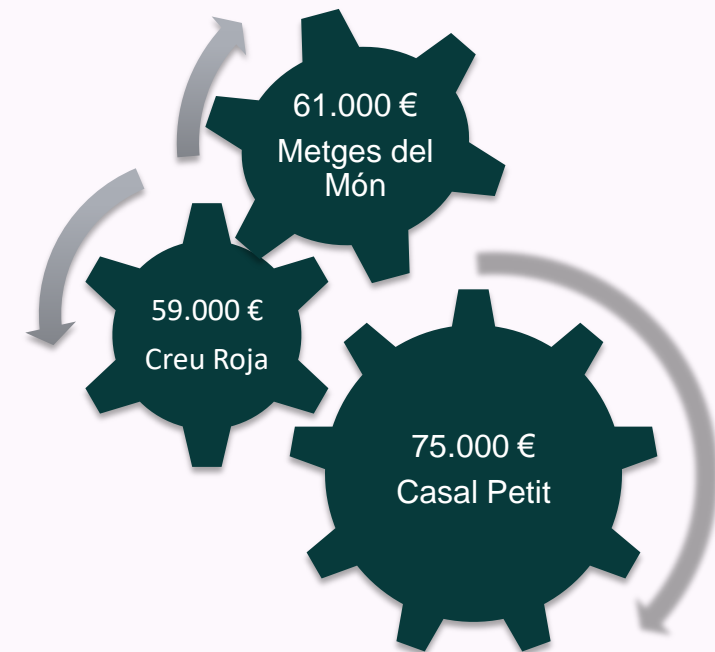
MEMORIA
CONJUNTA

2022



El Ayuntamiento de Palma promueve y da apoyo técnico y económico a la XADPEP. El Área de Servicios Sociales e Igualdad se responsabiliza de la coordinación técnica.

- En el 2022 se han convocado y dinamizado 8 reuniones ordinarias y 2 monográficas.
- La aportación económica ha sido de **195.000€**, distribuidos de acuerdo con las bases de la correspondiente convocatoria de subvenciones:





SERVICIOS:

- ✓ Atención social y psicológica
- ✓ Salidas a entornos de prostitución: pisos, clubs y calle
- ✓ Clases de alfabetización, idiomas e informática
- ✓ Orientación laboral individualizada
- ✓ Taller de integración social
- ✓ Taller de conocimiento de recursos
- ✓ Talleres de capacitación y activación para el mundo laboral
- ✓ Pisos de acogida para mujeres que quieren alejarse de la prostitución y víctimas de redes de explotación sexual
- ✓ Sensibilización

C/ de Can Martí Feliu, 9 A

Telf. 971722707 / 638983685 / 677765886

De lunes a jueves de 9 -19 h y viernes de 9 -14 h / Piso 24 h



SERVICIOS:

- ✓ Información, orientación y asesoramiento en materia de inserción laboral, formación y recursos comunitarios
- ✓ Dispensación de material preventivo y aproximación a entornos de prostitución
- ✓ Atención social y psicológica
- ✓ Acompañamiento en trámites y gestiones que conducen a una mejora de su situación
- ✓ Entrega de ayudas sociales de primera necesidad: alimentación, ropa, pago de suministros y/o tasas
- ✓ Espacios de bienestar y desconexión

Av. Arquitecto Gaspar Bennásar, 73
Mujer en dificultad social: 971295000 / 678442195 [+ WhatsApp]
Unidad móvil: martes, miércoles y jueves 21- 24 h



SERVICIOS:

- ✓ Salidas de aproximación a entornos de prostitución
- ✓ Atención psicosocial, psicológica, jurídica y sanitaria básica
- ✓ Pruebas rápidas de VIH, sífilis y embarazo
- ✓ Dispensación de material preventivo
- ✓ Talleres de educación para la salud bio-psicosocial
- ✓ Cursos de empoderamiento y formación prelaboral
- ✓ Observatorio del derecho de acceso a la salud, apoyo y seguimiento TAS
- ✓ Aplicación ELLA App
- ✓ Derivación y coordinación interinstitucional 3er sector y AAPP

C/ de Ricard Ankerman, 1, local bajos Tel. 971204359 / 629962013

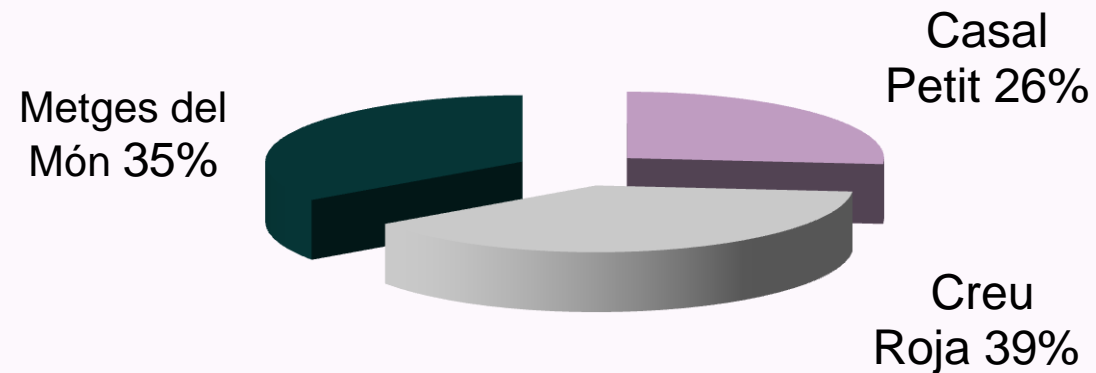
Acogida y dispensación: martes de 11-14 h y de 16-18 h

Salidas de lunes a jueves de mañana, tarde y noche

En el 2022 se atendieron como usuarias únicas a 1.448 personas.

Personas usuarias según entidad donde han acudido. Año 2022

	Personas atendidas	Usuarias únicas	Usuarias coincidentes
Total	1.652	1.448	204
Casal Petit	437	422	15
Creu Roja	641	551	90
Metges del Món	574	474	100

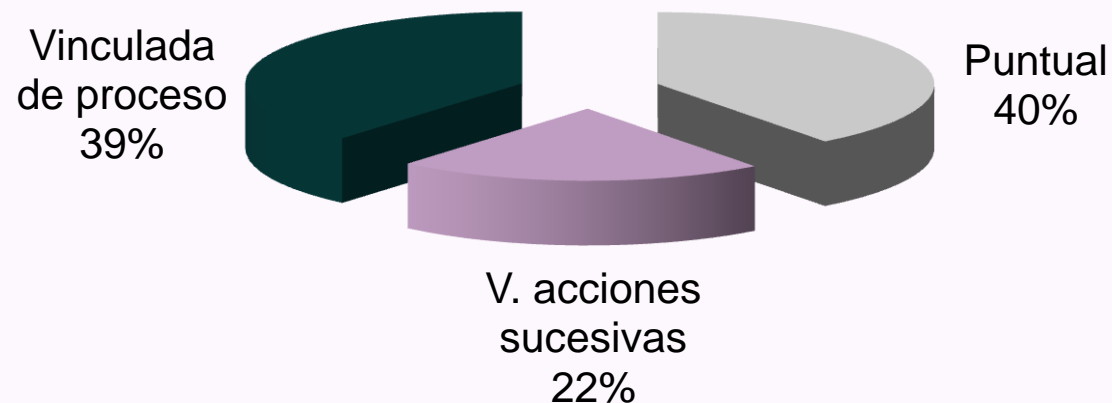


En el 56% de las ocasiones se ha atendido un caso reabierto y en el 44% uno nuevo.

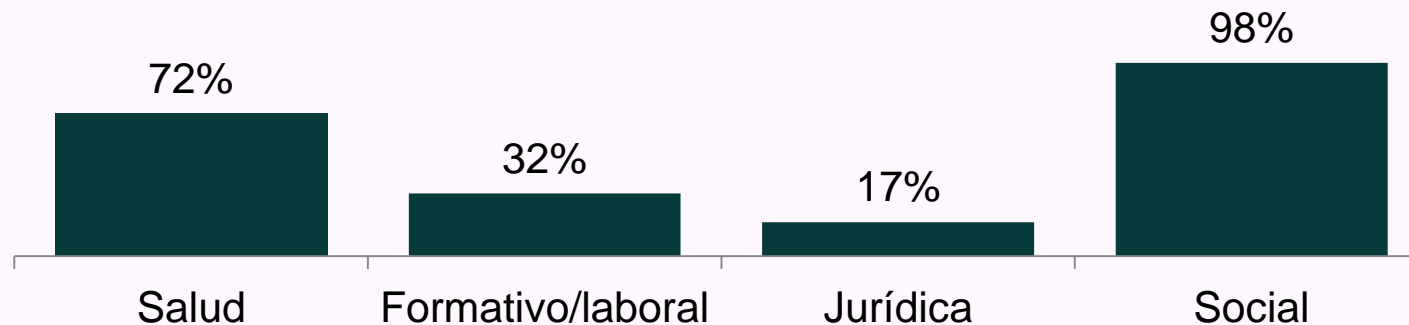


! El 38% de los casos reabiertos fueron atendidos por primera vez hace 5 o más años. En uno de cada tres, se inició la atención entre el 2018 y el 2020, y en el 27% restante en el 2021.

- ✓ Los casos con los que se establece un plan de trabajo con objetivos consensuados, es decir en los que se da una vinculación de proceso, representaron el 39%. En el 22% la vinculación fue por acciones sucesivas, es decir se dio una atención recurrente.
- ✓ En el 40% restante la atención fue puntual y en respuesta a necesidades concretas.




Prácticamente la totalidad recibió atención de tipo social y un 72% en el ámbito de la salud (física o psíquica). Una de cada tres participó de actividades formativo-laborales y un 17% demandó y recibió atención jurídica.



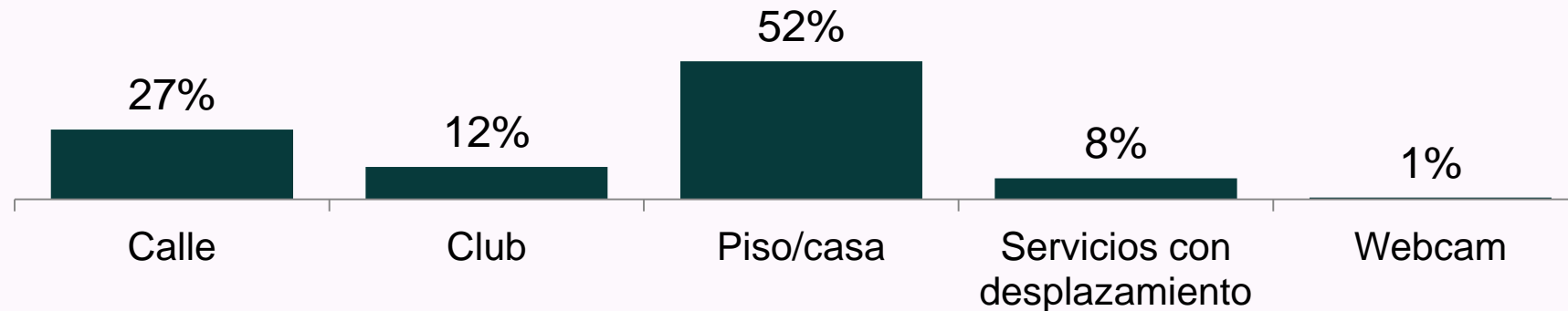
! A medida que se incrementa la vinculación de la persona con la entidad y la intervención es más intensa, se diversifican las actividades de las que ésta participa.

El 75% se encontraba en situación de prostitución en el momento de la atención y una de cada cuatro afirmó no estar prostituida actualmente.



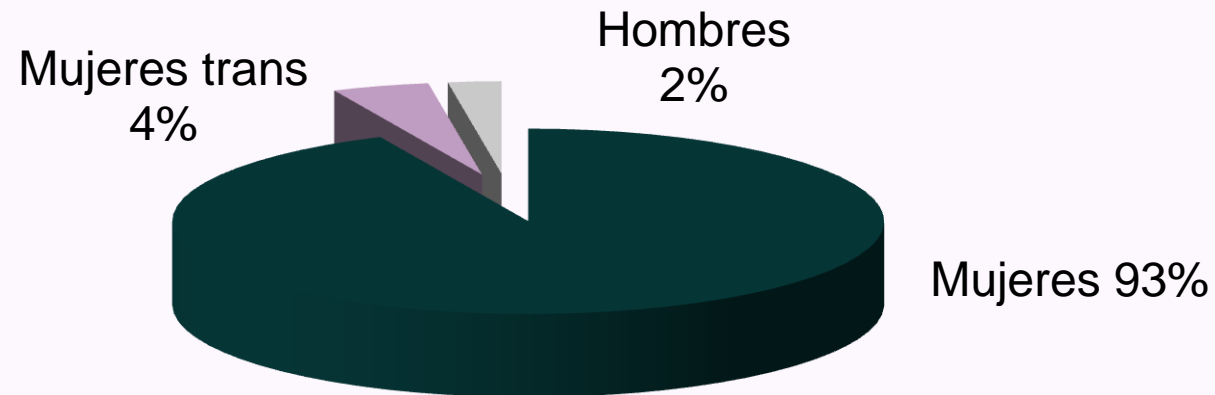
! Las estrategias de supervivencia que llevan a cabo las personas atendidas implican muchas veces entradas y salidas recurrentes de la prostitución.

El 52% estaba en prostitución en un piso o casa; el 27% en la calle y el 12% en un club. Un 8% realizó “servicios con desplazamiento” y un 1% usó webcam.



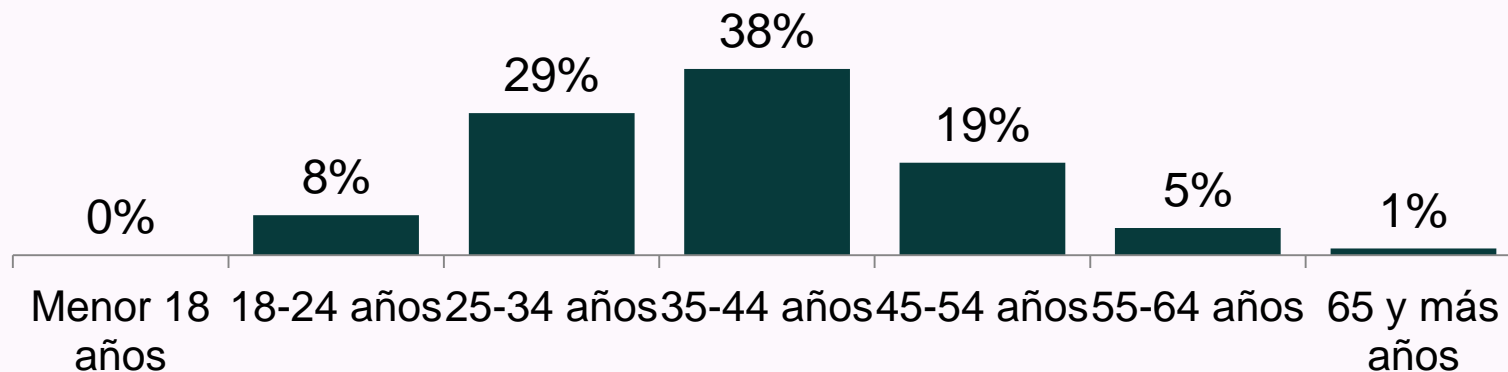
! Principalmente están en prostitución en un único contexto, aunque un 11% está en más de uno, en el 65% de los casos combinando diferentes entornos cerrados.

La mayor parte de las personas atendidas eran mujeres: prácticamente el 93%. El 4% eran mujeres trans y el 2% hombres.



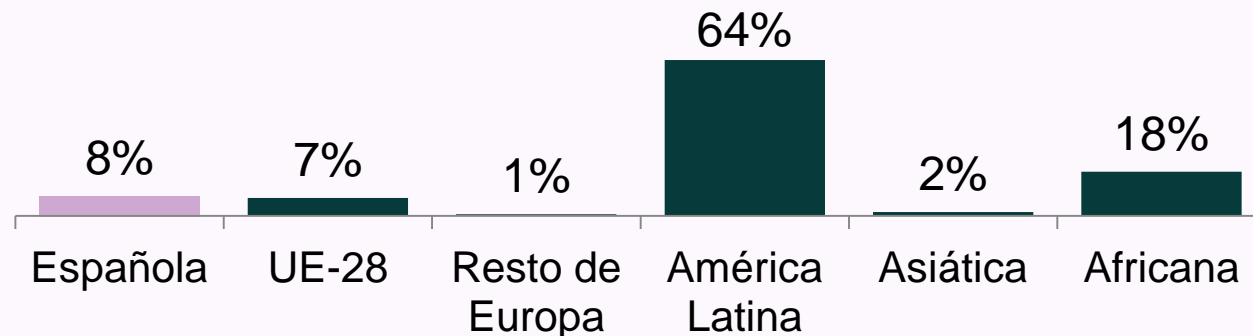
! En los entornos de prostitución de mayor visibilidad (calle) hay fundamentalmente mujeres. En los “servicios con desplazamiento” se observa una sobrerrepresentación de hombres.

El 63% tenía más de 35 años y la edad media se situó en 38 años, cifra sensiblemente superior a la de años anteriores.



! Generalmente las más jóvenes están en pisos o casas, y las mayores de 55 años, especialmente las de más de 65, en entornos de calle.

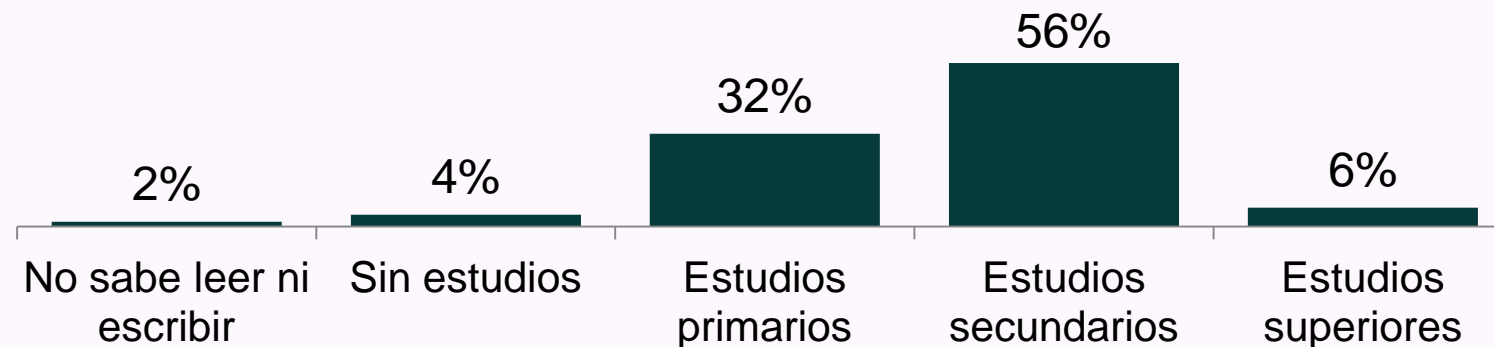
El 8% son españolas y el 92% extranjeras. De éstas, el 64% es de América Latina, el 18% de África y el 7% de EU28. Las asiáticas representan el 2% y las de la Europa no comunitaria el 1%.



Los principales países de procedencia son Colombia, Nigeria, Brasil y España.

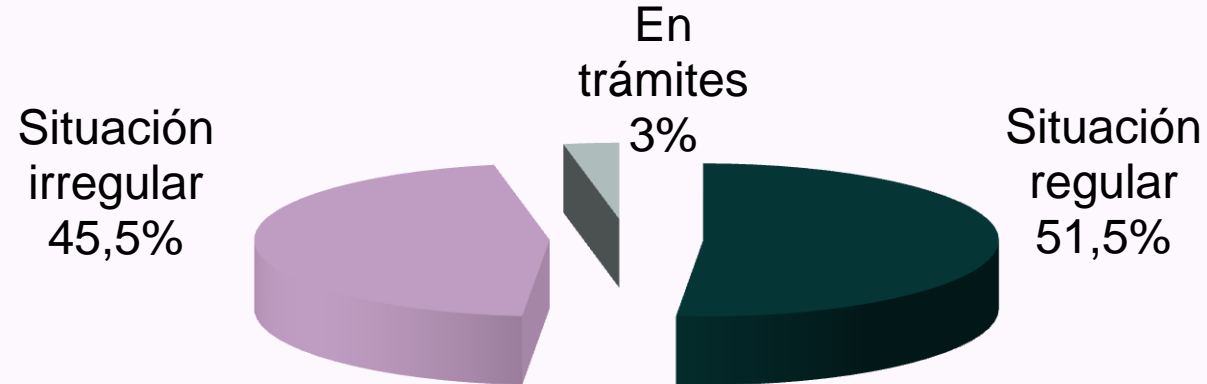
! Hay mayor presencia de españolas y africanas en entornos de calle y de latinoamericanas y asiáticas en viviendas particulares. Más de la mitad de las españolas tiene más de 45 años y la mayoría de las extranjeras menos de dicha edad.

El 56% tenía estudios secundarios, el 32% primarios y el 6% universitarios. En el 6% de los casos no sabían leer ni escribir o no tenían estudios.



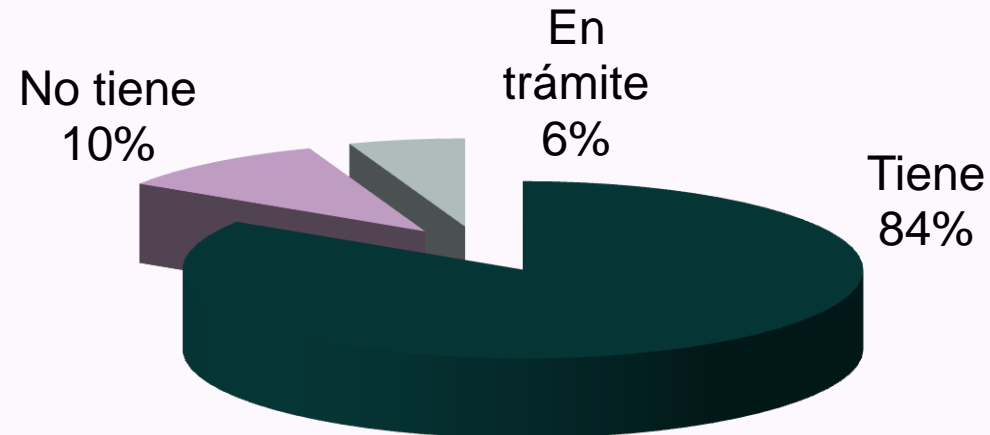
! A mayor nivel de estudios menor probabilidad de estar en prostitución en la calle. Las personas analfabetas provienen principalmente de África y quienes cuentan con niveles de estudios más elevados, de Europa y Latinoamérica.

El 45,5% se encontraba en una situación administrativa irregular, lo que dificulta o imposibilita el acceso a determinados servicios, recursos y al mercado laboral formal.

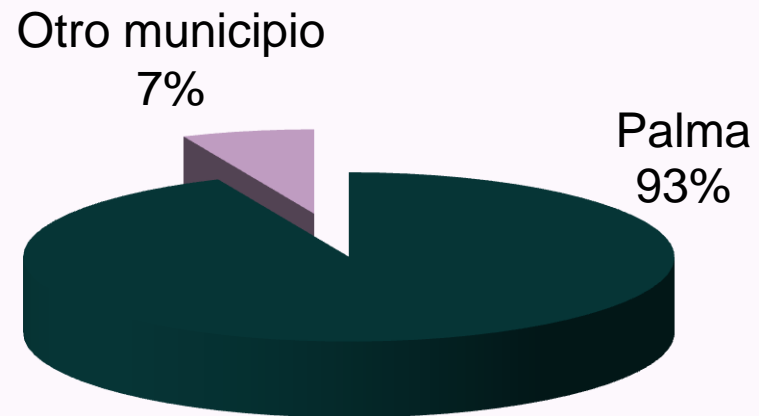


! Las personas en situación irregular principalmente están en prostitución en pisos o casas (61%) y tienen nacionalidad latinoamericana (67%) y asiática (63%).

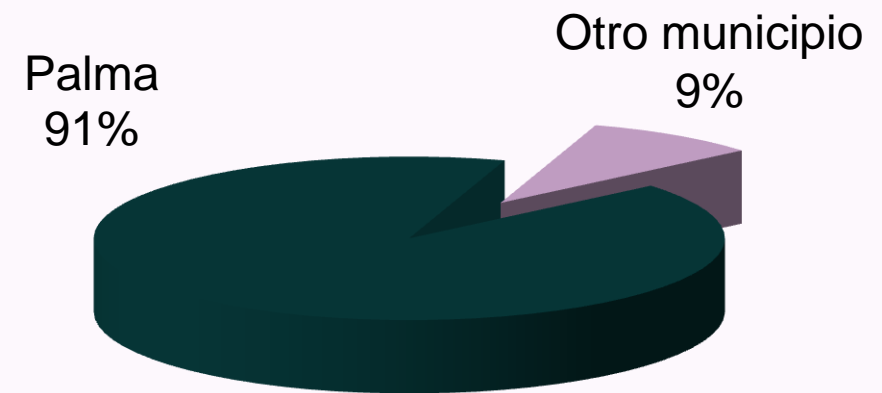
El 84% contaba con tarjeta sanitaria, el 10% no disponía y el 6% se encontraba en proceso de tramitación.



! Las personas que no disponen de cobertura sanitaria están prostituidas mayoritariamente en el entorno de un piso o una casa.

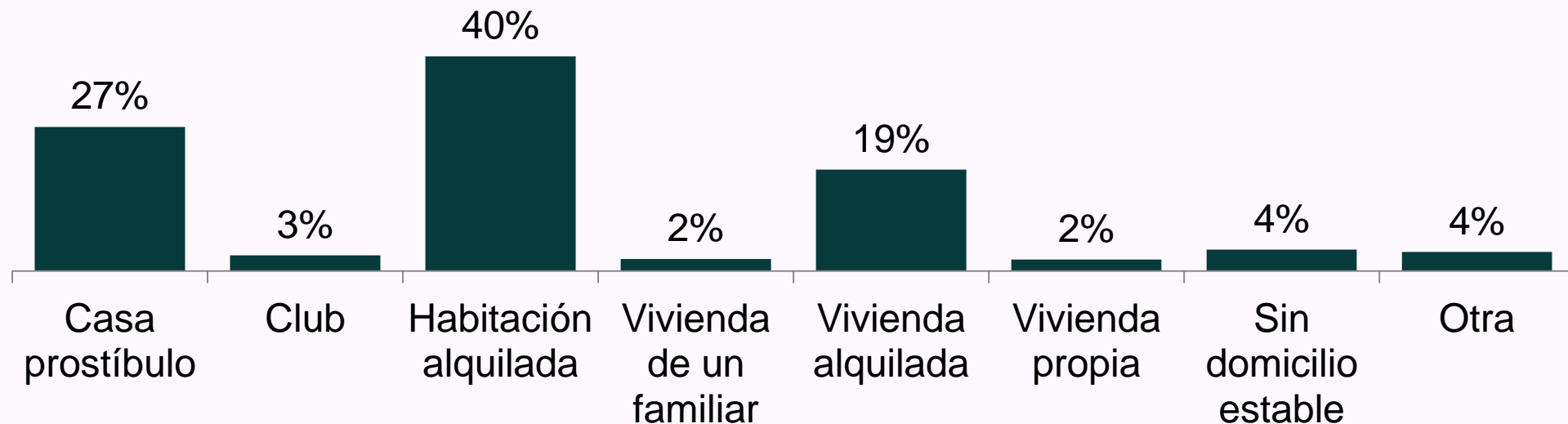


El 93% de las personas atendidas vivía en Palma




El 91% estaba en prostitución en Palma

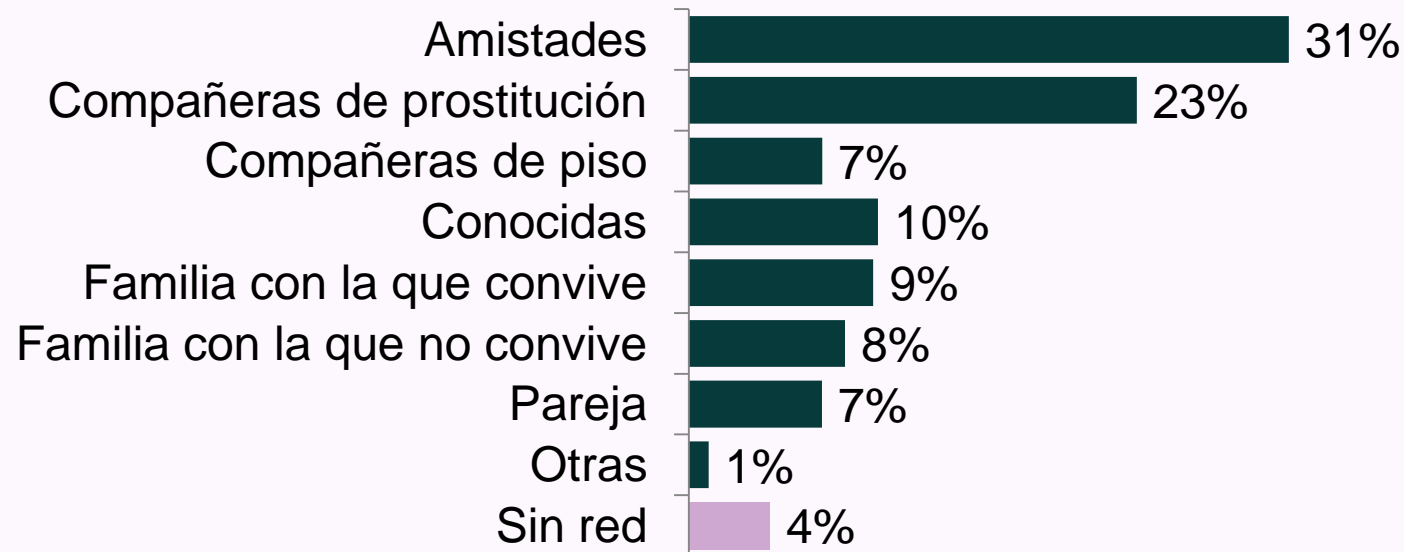
Las modalidades residenciales más representativas son: la habitación alquilada (40%); la casa prostíbulo, es decir una vivienda privada que sigue el funcionamiento de un burdel (27%); y la vivienda alquilada (19%).



Seis de cada diez personas atendidas residía en el mismo lugar en el que estaba prostituida, dándose una coexistencia de espacios. En el 39% no coincidían.



Prácticamente todas las personas atendidas, el 96%, contaban con algún tipo de red de apoyo personal.



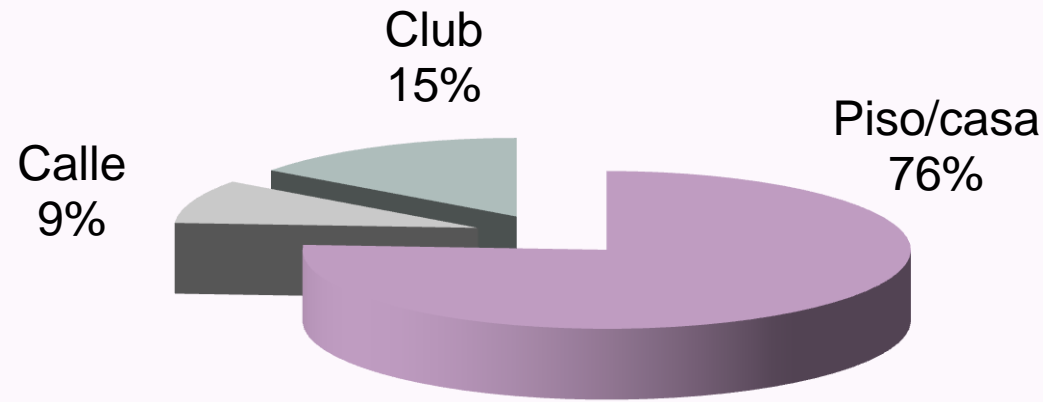
! Los vínculos más frecuentes son los establecidos con amistades (31%) y con compañeras de prostitución (23%).

El 67% tenía responsabilidades familiares y/o personas a su cargo.

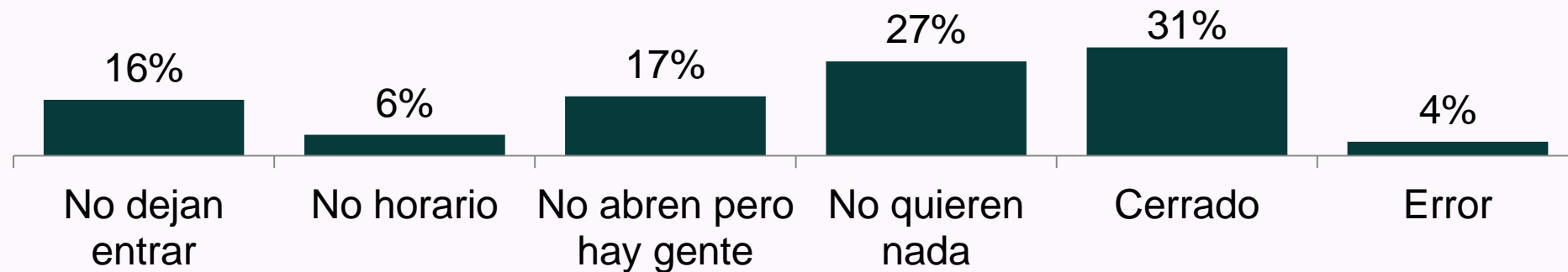


! De las que tenían responsabilidades familiares, el 55% tenía dos o más personas a su cargo. Concretamente el 31% se responsabiliza de dos personas y el 24% de entre tres y cinco personas.

- ✓ Se contabilizaron 805 visitas, un 65% individuales y un 35% colectivas. En el 45% se contó con personas voluntarias.
- ✓ Se identificaron y visitaron 108 lugares donde hay prostitución.
- ✓ El 76% de las visitas realizadas se hicieron en pisos o casas; el 15% en clubs y el 9% en puntos de la calle.



En una de cada tres visitas no se pudo intervenir porque el lugar ya no estaba operativo (cerrado), en el 27% de los casos porque no querían nada y en el 17% porque no abrieron la puerta.



! El aumento progresivo de lugares cerrados ha supuesto actualizar constantemente las rutas de intervención y evidencia un claro proceso de deslocalización e invisibilización de la prostitución.

Ha aumentado ligeramente el número de personas atendidas. Y las demandas que han realizado han sido principalmente en el ámbito social y de salud.

Las intervenciones se han orientado a un trabajo de continuidad. Una gran parte de los casos ha hecho un proceso y/o participado en acciones sucesivas.

Aumentan y destacan los casos reabiertos, lo que evidencia las estrategias de supervivencia (entradas y salidas de la prostitución) y la larga duración de los procesos.

La prostitución deslocalizada en pisos o casas continua en expansión y aumenta su incidencia. Se observan nuevos entornos como la webcam y los servicios con desplazamiento.

Las mujeres continúan siendo el colectivo más importante, todo y que ha aumentado la atención a hombres y se mantiene la de mujeres trans.

Se ha dado un ligero incremento en la atención de latinoamericanas y una disminución en la de africanas y asiáticas.

Más de la mitad estaba en situación irregular o en trámites.

Seis de cada diez, no disponía de un espacio para vivir con privacidad y lejos de la prostitución.

Fundamentalmente se relacionan con amistades y otras personas en prostitución. Y una parte importante tiene personas a su cargo.

La mejora en la organización de las visitas y la actualización de las rutas, permite realizar un número importante de estas. Aunque en más de la mitad no se consiguió intervenir.

Se constata la tendencia a la deslocalización y la invisibilización de la prostitución a través de las TIC.

**Muchas gracias por su
atención**

Ajuntament  de Palma