

IDENTIFICACIÓN DE CASOS DE TRÁFICO CON FINES DE EXPLOTACIÓN SEXUAL

INFORME TFES - PALMA 2022

EL TRÁFICO CON FINES DE EXPLOTACIÓN SEXUAL

Es un grave delito que atenta contra los DDHH, una forma de esclavitud que convierte a las personas en mercancía.

La alta demanda de prostitución hace que el TFES sea una actividad muy rentable para los explotadores. En la actualidad es uno de los 3 negocios ilícitos más lucrativos junto el tráfico de drogas y el de armas.




EL CONTEXTO DE LA EXPLOTACIÓN SEXUAL

España es uno de los principales países de **destinación** y tránsito de **víctimas** de tráfico en Europa y uno de los cinco países europeos de los que **proceden** mayor número de **traficantes**.

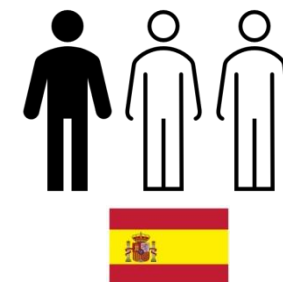


CONSUMIDORES Y EXPLOTADAS

La explotación sexual es una problemática atravesada por la desigualdad de género, dado que el **90% de las personas prostituidas son mujeres.**



Pero el **99,7% de los consumidores son hombres.** Se estima que en España 1 de cada 3 hombres ha consumido prostitución alguna vez. En las mujeres no llega al 0,2%.



EL NEGOCIO DE LA EXPLOTACIÓN SEXUAL

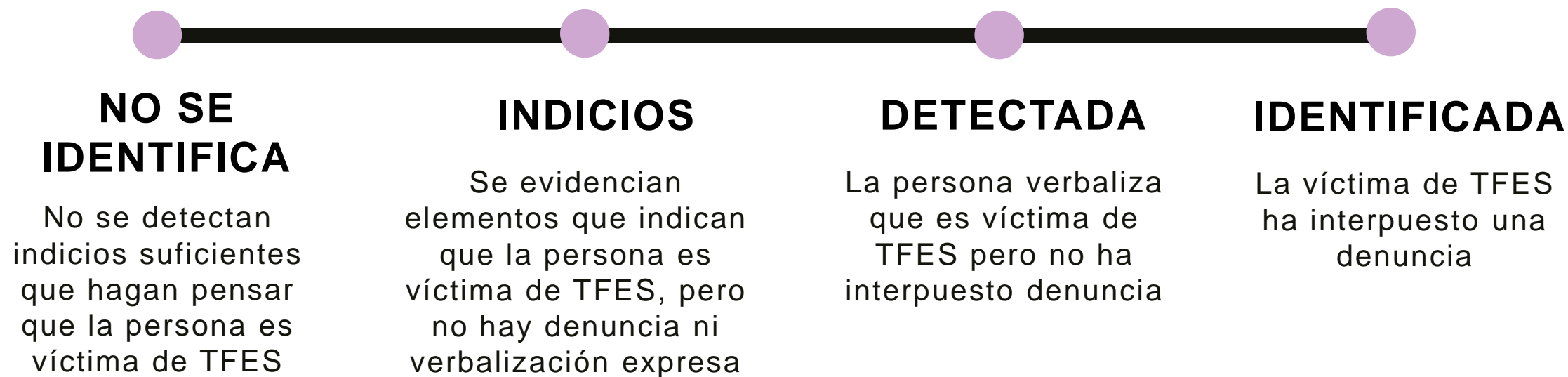
El número total de “clientes” o “**prostituidores**” en las Baleares se sitúa entre 90.000 y 100.000 cada año, **60.000** de ellos estarían a Palma entre residentes permanentes, temporales y turistas.



Se estima que **el volumen de negocio anual** del sistema prostitucional en nuestra CCAA supera los 70 millones de euros. En Palma, la prostitución podría mover **más de 41 millones de euros** cada año.




CATEGORIZACIÓ N SEGÚ N NIVEL DE IDENTIFICACIÓ N



LOS CASOS DE TFES EN PALMA

22% de las personas en prostitución está actualmente **en situación de TFES**



52%
POR INDICIOS

32%
DETECTADAS

17%
IDENTIFICADAS



Los casos contabilizados hacen referencia únicamente a las situaciones actuales de tráfico, y no a situaciones pasadas o de entrada a la prostitución.


LOS ENTORNOS DE EXPLOTACIÓN SEXUAL



52% Piso o casa



32% Calle



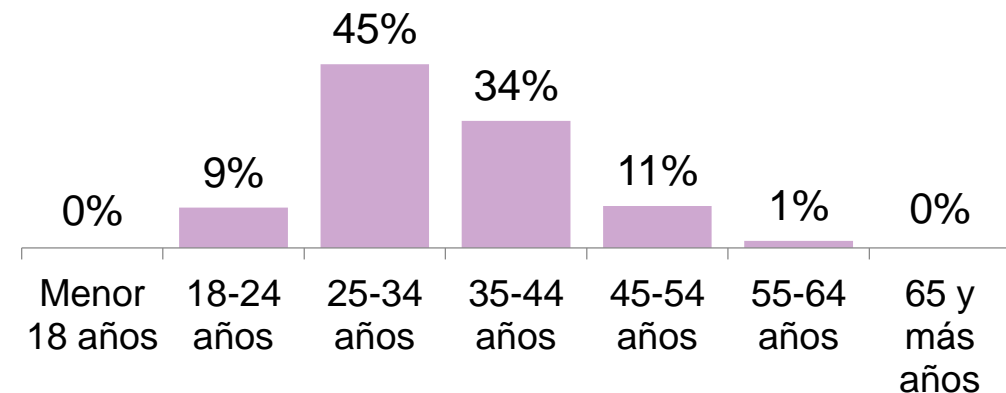
11% Servicios con desplazamiento



5% Club

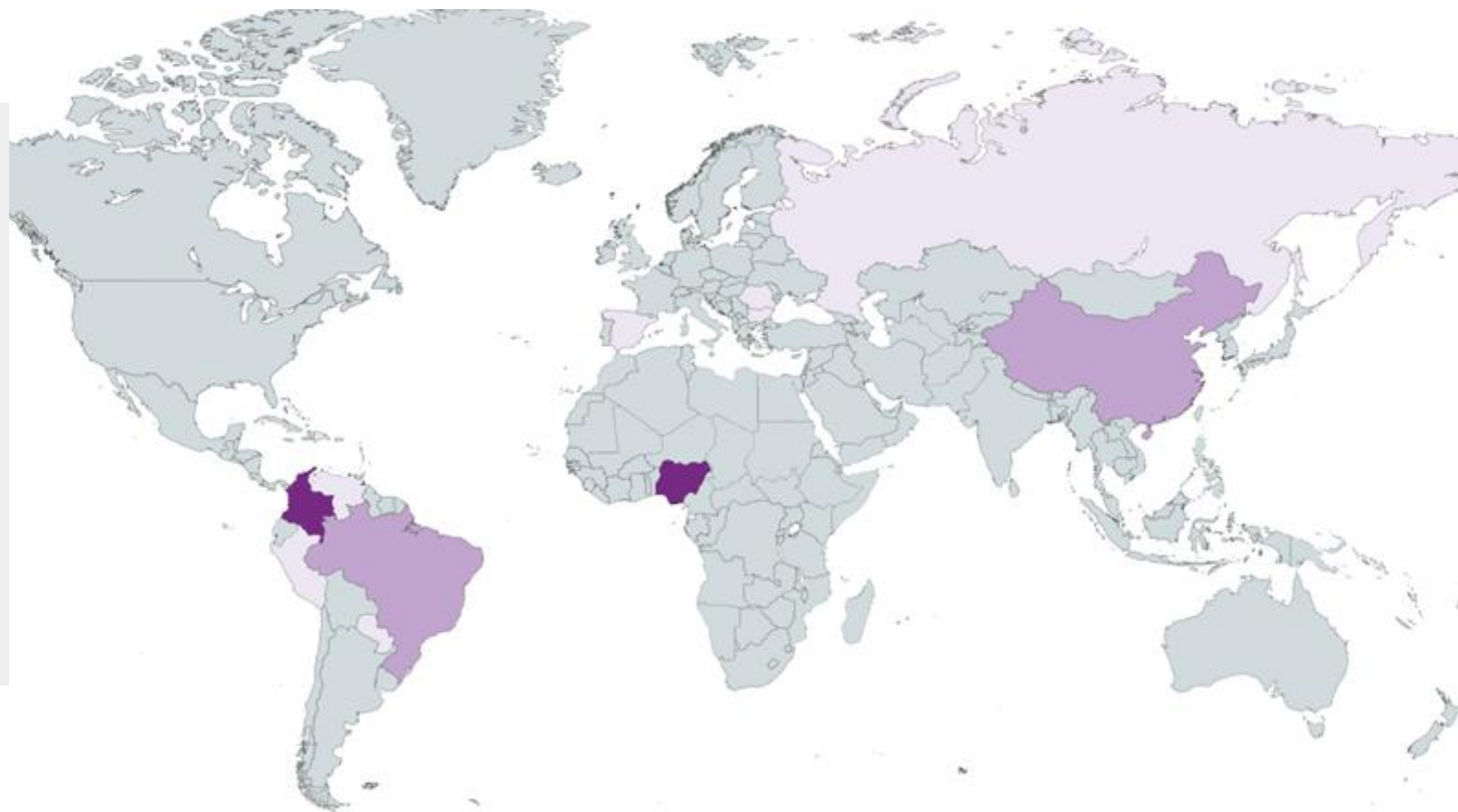
GÉNERO Y EDAD DE LAS VÍCTIMAS

- Feminización del TFES: el 98,6% de las víctimas es mujer cis. Hay también una mujer trans y dos hombres.
- Los grupos de edad más numerosos son los de 25 a 34 años, y los de entre 35 y 44 años.
- La media de edad es de 34,6 años.



LA NACIONALIDAD DE LAS VÍCTIMAS

El 99% de las víctimas es extranjera. Proviene fundamentalmente de 4 países: Colombia, Nigeria, China y Brasil.



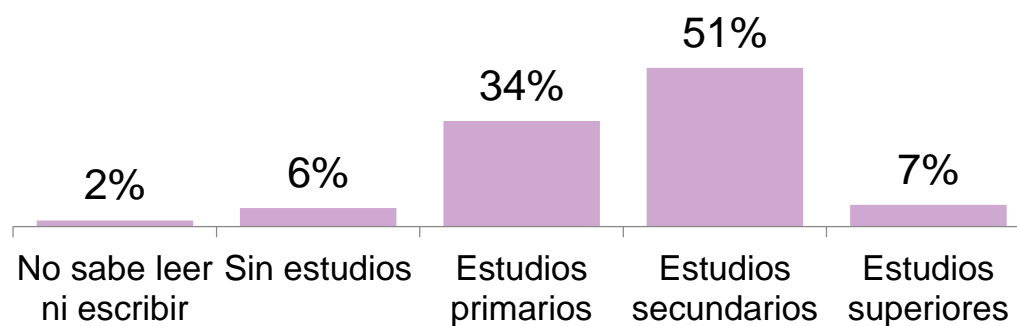
LA NACIONALIDAD Y LOS ENTORNOS

Mayoritariamente las víctimas africanas y las rusas están explotadas en la calle.

En las latinoamericanas y europeas se da una mayor diversidad de entornos.

Las latinoamericanas son las únicas víctimas que hacen servicios con desplazamiento.

EL NIVEL EDUCATIVO DE LAS VÍCTIMAS



Poco más de la mitad tiene estudios secundarios y el 34% primarios, pero la mayoría no los tiene homologados.

SITUACIÓN ADMINISTRATIVA Y COBERTURA SANITARIA

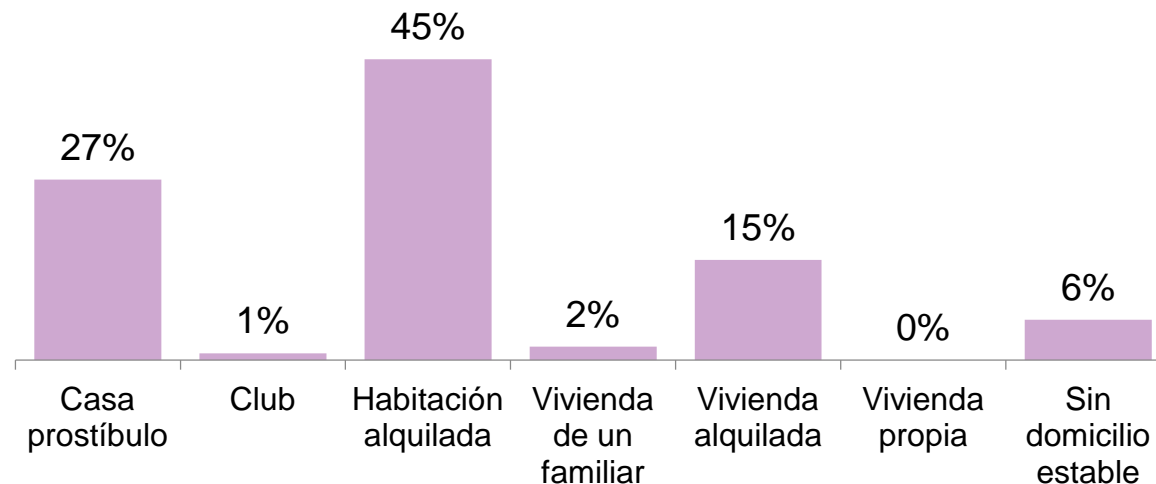
Seis de cada diez víctimas están en situación irregular.



El 16% no dispone de tarjeta sanitaria o no la tiene en vigencia.




LA RESIDENCIA DE LAS VÍCTIMAS



Principalmente viven en una habitación alquilada (45%) o en una casa prostíbulo (27%). En una vivienda alquilada vive el 13% y un 6% no tiene un domicilio estable.

COEXISTENCIA DE ESPACIOS



Prácticamente 6 de cada 10 víctimas vive en el mismo lugar donde es explotada sexualmente, es decir no dispone de espacios diferenciados de desconexión, intimidad y privacidad.

LAS REDES DE APOYO



El 92% tiene alguna red de apoyo. Principalmente, los vínculos de estas redes están conformadas por amistades (77%), personas conocidas o compatriotas (40%) y compañeras de prostitución (31%).

LAS RESPONSABILIDADES FAMILIARES

El 63% de las personas traficadas tiene personas que dependen de ellas.



La mitad tiene al menos una persona a cargo, el 27% dos y el 23% más de tres personas.

CONCLUSIONES

Las situaciones de TFES afectan en el 2022 al 22% de las personas en prostitución. El 52% de las víctimas se advierten por indicios, el 32% se detectan y el 17% se identifican con denuncia.

Se evidencia un aumento en la proporción de casos de TFES que se contabilizan. Mejora el nivel de identificación y crecen los casos que se detectan y los que interponen una denuncia.

CONCLUSIONES

El TFES muestra una tendencia a situarse en contextos cerrados y deslocalizados. Más de la mitad de las víctimas está explotada en pisos o casas, espacios invisibilizados más difíciles de detectar y con mayor movilidad.

Del perfil sociodemográfico podemos destacar que es una problemática feminizada y que afecta a personas extranjeras de entre 25 y 44 años. Las víctimas fundamentalmente provienen de Colombia, Nigeria, China y Brasil.

CONCLUSIONES

Presentan un nivel educativo más bajo que el conjunto de personas en prostitución. Y aunque la mayoría tiene estudios primarios o secundarios no los tiene homologados, lo que repercute en las posibilidades y salidas laborales.

Prácticamente 6 de cada 10 víctimas se encuentra en una situación administrativa irregular. Las proporciones más elevadas las encontramos principalmente entre las latinoamericanas y africanas, y entre aquellas que están explotadas en una vivienda particular.

CONCLUSIONES

Generalmente comparten espacio residencial con otras personas y viven en una habitación alquilada o en una casa prostíbulo. 6 de cada 10 viven en el mismo lugar en el que son explotadas, lo que evidencia la falta de privacidad y mayor vulnerabilidad del colectivo.

Mayoritariamente disponen de red de apoyo y los principales vínculos los establecen con amistades, personas conocidas o compañeras de prostitución. El 63% tiene responsabilidades familiares, la mitad más de una persona a cargo. Esta dependencia condiciona y subyuga los procesos de denuncia.

**MUCHAS GRACIAS
POR SU ATENCIÓN**

