

(A00) FULL INFORMATIU PER A LA SOL·LICITUD DE GUAL VINCULAT A ACTIVITAT

DOCUMENTACIÓ QUE S'HA DE PRESENTAR

S'ha d'emplenar una **sol·licitud general**, firmada per la persona que fa la sol·licitud, on s'han de fer constar:

- Nom i número del carrer on es troba l'accés a l'aparcament.
- Referència cadastral.
- Referència de l'activitat a la que està vinculada el gual, indicant el número d'expedient (en cas que es conegui). En tot cas, s'exceptuen de la necessitat d'obtenir el permís d'instal·lació i de presentar la declaració responsable per iniciar i exercir l'activitat els aparcaments vinculats a un únic habitatge.
- Existència o no de voreres.
- Tipus de local:
 - a) Privat, amb cabuda de fins a 4 turismes o 10 motocicletes o bicicletes.
 - b) Privat, amb cabuda de més de 4 turismes o més de 10 motocicletes o bicicletes.
 - c) Negoci (gual laboral de 8 a 20'30 hores els dies feiners).
- Quants de vehicles hi caben.
- Amplada d'accés al garatge.

L'amplada mínima de la porta d'accés en aparcaments de fins 3 vehicles i de superfície útil inferior a 100 m² serà: de 2,5 metres en edificis de nova construcció i de 2 metres en edificis existents abans del 4 de desembre de 2002.

L'amplada mínima de la porta d'accés en aparcaments de més de 3 vehicles o de superfície útil superior o igual a 100 m² serà: de 2,85 metres en edificis de nova construcció i de 2,50 metres en edificis existents abans del 4 de desembre de 2002. L'alçària mínima de la porta d'accés en aquest tipus d'aparcaments serà: de 2,20 metres en edificis de nova construcció i de 2 metres en edificis existents abans del 4 de desembre de 2002.

S'HI HA D'ADJUNTAR:

- Full indicatiu sobre l'accés a l'efecte de la placa de gual (segons el model adjunt A01 i seguint les instruccions indicades).
- Declaració responsable sol·licitud de llicència de gual vinculat a una activitat (segons el model adjunt A02)

AUTOLIQUIDACIÓ DE LES TAXES

Pagament de les taxes: a les entitats bancàries que s'indiquen a l'imprès d'autoliquidació.

PRESENTACIÓ DE LA DOCUMENTACIÓ

La documentació s'ha de presentar al Registre General de les Oficines d'Atenció a la Ciutadania (OAC), o a qualsevol dels òrgans de les Administracions Públiques que preveu l'article 16.4 de la Llei 39/2015.

OFICINES D'ATENCIÓ A LA CIUTADANIA

- OAC AVINGUDES: Av. Gabriel Alomar, 18, CP 07006 Palma. Tel. 971 225900
- OAC CORT: Pl. de Santa Eulàlia, 9 (edifici Ajuntament), CP 07001 Palma. Tel. 971 225900
- OAC L'ARENAL: Av. Amèrica, 11, CP 07600 Palma. Tel. 971 225891
- OAC L'ESCORXADOR: C. Emperadriu Eugènia, 6, CP 07010 Palma. Tel. 971 201362
- OAC PERE GARAU: C. Pere Llobera, 9, CP 07007 Palma. Tel. 971 225900
- OAC SANT AGUSTÍ: C. Margaluz, 30, CP 07015 Palma. Tel. 971 708733
- OAC SANT FERRAN: C. Son Dameto, 1 (edifici Policia Local), CP 07013 Palma. Tel. 971 225511
- OAC SON FERRIOL: Av. del Cid, 8, CP 07198 Palma. Tel. 971 426209
- OAC SON MOIX: Ci. de la Vileta, 40, CP 07011 Palma. Tel. 971 225900

Horari:

- Tot l'any: de 8:30 a 14 h de dilluns a divendres (totes les OAC)
- Horari ampliat d'octubre a maig: de 8:30 a 17 h de dilluns a dijous (només OAC Avingudes)
- Horari ampliat d'octubre a maig: de 9:30 a 17 h de dilluns a dijous, divendres de 9 a 14 h (només OAC Son Moix)

L'enumeració de la documentació abans esmentada no eximeix d'aportar qualsevol altre tipus de documentació o informació addicional necessària per a la tramitació de la llicència.

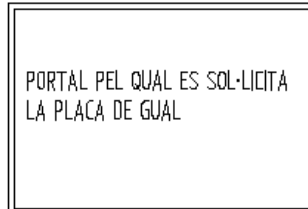
(A01) FULL INDICATIU SOBRE L'ACCÉS A L'EFECTE DE PLACA DE GUAL VINCULAT A ACTIVITAT

Amb la sol·licitud de la placa de gual (a l'imprès de sol·licitud general), s'ha d'entregar aquest full amb el requadre inferior degudament emplenat.

CAS A: EL PORTAL PER AL QUAL SE SOL·LICITA LA PLACA DE GUAL DISPOSA DE NÚMERO OFICIAL (PLACA BLAVA MUNICIPAL)

En aquest cas, s'ha d'indicar aquest número (placa blava municipal).

NÚMERO OFICIAL (PLACA BLAVA MUNICIPAL)



UBICACIÓ DE LA FUTURA PLACA DE GUAL

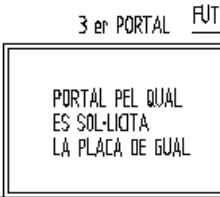
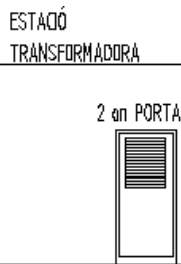
Exemple d'una indicació correcta: "L'accés es realitza pel núm. ____ del carrer _____."

CAS B: EL PORTAL PER AL QUAL SE SOL·LICITA LA PLACA DE GUAL NO DISPOSA DE NÚMERO OFICIAL (PLACA BLAVA MUNICIPAL)

En aquest cas s'ha d'anotar (al requadre inferior) la indicació tenint en compte el nombre de portals existents entre el portal amb número oficial més pròxim i el portal per al qual se sol·licita la placa de gual. Els mostradors i les vidrieres fixes no compten com a portals, però sí les portes d'accés a transformadors.

Supòsit 1:

NÚMERO OFICIAL (PLACA BLAVA MUNICIPAL)


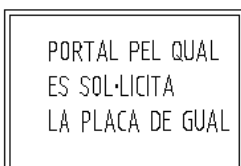


UBICACIÓ DE LA FUTURA PLACA DE GUAL

Exemple d'una indicació correcta: "L'accés es realitza pel tercer portal a la dreta del núm. ____ del carrer _____, vista la façana de front."

Supòsit 2:

UBICACIÓ DE LA FUTURA PLACA DE GUAL NÚMERO OFICIAL (PLACA BLAVA MUNICIPAL)



Exemple d'una indicació correcta: "L'accés es realitza pel primer portal a l'esquerra del núm. ____ del carrer _____, vista la façana de front."

Si no hi ha número oficial (placa blava municipal) se n'ha de sol·licitar la instal·lació a la Secció de Població de l'Ajuntament de Palma.

A EMPLENAR PER LA PERSONA SOL·LICITANT

A l'efecte de la placa de gual sol·licitada, l'accés es realitza per: _____

Existeixen elements en la via pública que han de ser retirats (fanals, arbres, bancs...) SÍ NO

En cas afirmatiu, adjuntar croquis o fotografia.

La retirada d'aquests elements pot estar subjecta al pagament dels corresponents costos municipals.

Palma, ____ d _____ de 20 ____
(signatura)

(A02) DECLARACIÓ RESPONSABLE SOL·LICITUD DE LICÈNCIA DE GUAL VINCULAT A UNA ACTIVITAT

Amb la sol·licitud de la placa de gual (imprès de sol·licitud general) s'ha d'entregar aquesta declaració responsable.

TITULAR

LLINATGES I NOM:					NIF:		
ADREÇA (C/, PL., AV...):			NÚM. o KM:	BLOC:	ESC.:	PIS:	PORTA:
CP:	MUNICIPI:		PROVÍNCIA:				
TEL.:	FAX:		ADREÇA ELECTRÒNICA:				

DADES DEL GUAL VINCULAT A L'ACTIVITAT

EXPEDIENT D'ACTIVITATS: CO _____ / _____							
ACTIVITAT:							
SITUACIÓ DEL LOCAL:				NÚM.:	PIS:	PORTA:	CP:
REFERÈNCIA CADASTRAL LOCAL	<input type="text"/>	<input type="text"/>	<input type="text"/>	<input type="text"/>	<input type="text"/>	<input type="text"/>	<input type="text"/>
ACCÉS GUAL (C/PL./AV...):			NÚM:	<input type="checkbox"/> L'accés coincideix amb el núm. de població <input type="checkbox"/> 1r <input type="checkbox"/> 2n <input type="checkbox"/> Altres: _____			
				<input type="checkbox"/> esquerra <input type="checkbox"/> dreta			

DECLARACIÓ RESPONSABLE

La persona sotasignada, com a interessada en el gual, comunica a aquest Ajuntament les seves dades identificatives i aporta la documentació necessària PER A L'ATORGAMENT DE LA RESERVA DE GUAL, de conformitat amb la Ordenança municipal de circulació.

Pel que fa al compliment de la resta de requisits establerts per a l'autorització de la placa de gual, DECLARA LES SEGÜENTS DADES RELLEVANTS:

Primer: Que les dades contingudes en aquesta declaració són certes i que coneix que la falsedat d'aquestes suposa la impossibilitat de l'atorgament del gual.

Segon: Que l'activitat per a la qual es sol·licita el gual disposa de títol habilitant de conformitat a la Llei 7/2013, de 26 de novembre, de règim jurídic d'instal·lació, accés i exercici d'activitats, contemplat a l'expedient municipal indicat a l'apartat anterior.

Tercer: Que compleix els requisits establerts en la normativa vigent i la normativa municipal.

Quart: Que mantindrà els requisits dels punts anteriors durant tota la vigència de la reserva de gual.

Cinquè: Que efectuarà el pagament de la taxa en un temps màxim de 2 dies hàbils, si s'escau.

Sisè: Que està informada que la presentació de la declaració responsable faculta a l'Administració competent a la comprovació posterior, per qualsevol mitjà admès en dret i en qualsevol moment, de la veracitat de les dades i del compliment dels requisits.

Per tot això, present aquesta declaració responsable a l'Ajuntament de Palma, juntament amb tota la documentació, sense perjudici de que l'Ajuntament pugui exerci les facultats de comprovació, control i inspecció.

Palma, ____ d _____ de 20 ____

(Firma del / de la declarant)